


CLOTH

Design ROMANI SACCANI ARCHITETTI ASSOCIATI

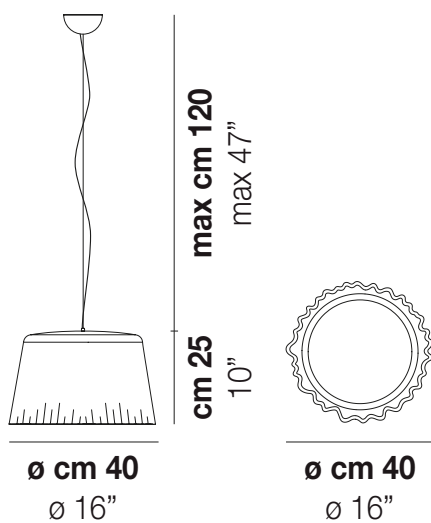
CLOTH SP G




La complessa soffiatura di Cloth trasforma il vetro in un tessuto increspato, di grande effetto. Nella versione cromata, grazie ad un'esclusiva finitura esterna, Cloth è metallizzata quando è spenta, e assume un tono caldo beige scuro quando viene accesa.



CLOTH SP G



DATI TECNICI:



CERTIFICAZIONI:



SORGENTI LUMINOSE

E27 1x77w 220-240V
50/60 Hz

E27

LED C 1x5w 220-240V
50/60 Hz

LED 5W - (DRIVER INCLUSO) - 2700K - 600 LUMENS - DIMMERABILE

VOLUME Mc 0,11

PESO LORDO Kg 10

PESO NETTO Kg 6,5

download risorse



FINITURA DEL DIFFUSORE



BC/CM

BC/ST

FINITURA MONTATURA



CR