

## LACRIMA

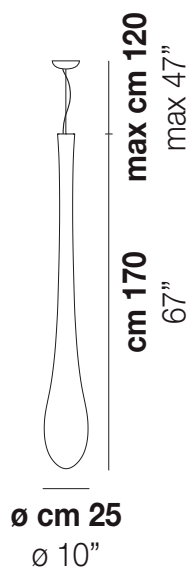
Design PAOLO CREPAX

## LACRIMA SP G




Realizzata in due dimensioni, grazie alla forma di goccia allungata, Lacrima è la soluzione ideale per vani scale e soffitti alti.

## LACRIMA SP G



### DATI TECNICI:



### CERTIFICAZIONI:



### SORGENTI LUMINOSE

E27 1x100w 220-240V  
50/60 Hz

E27

LED C 1x5w 220-240V  
50/60 Hz

LED 5W - (DRIVER INCLUSO) - 2700K - 600 LUMENS - DIMMERABILE

VOLUME Mc 0,33

PESO LORDO Kg 11,9

PESO NETTO Kg 6,3

download risorse



### FINITURA DEL DIFFUSORE



BC/LU

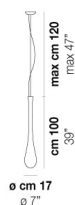
### FINITURA MONTATURA



NI

### ALTRE VERSIONI DISPONIBILI

clicca sul disegno per accedere alla pagina web della relativa product sheet



LACRI SP P