








Marc S 160

By
David Abad

Arquitectural
Lighting

Collections

Descripción técnica			Packaging		
Grado de Estanqueidad		Regulación	PUSH/DALI	Peso Neto Unidad	2 Kg
Clase		Tipo de luz	LED	Medidas Caja	10 x 14 x 181 cm - 0.025 m3
Regulable		Fuente de luz incluida	Si	Peso Bruto	--
Casambi		Clasificación energética	D		
Certificaciones					

Descripción

Colección de luminarias LED formada por suspensión (S), techo (C), y dos apliques (W y ARM). Fabricadas en aluminio, portan un difusor de policarbonato opal y emiten luz directa (1L), indirecta (1L), o ambas (2L), a excepción de Marc C (1L). Toda la colección se comercializa en diferentes acabados: gris mate, blanco satinado, negro satinado y laminado de madera natural de roble. Disponible versión dos encendidos y versión dimmer. Otras medidas, otros acabados y kit de emergencia, opcionales.

Acabados

SHADE		Black		Natural Oak		White
		Grey				

Colección



Codes	Luminaria	Fuente de Luz
839370	MARC S160 1L LED GREY	LED 25,4W 4420lm 450mA 3000K CRI>=90 230V
839372	MARC S160 1L LED BLACK	LED 25,4W 4420lm 450mA 3000K CRI>=90 230V
839372D	MARC S160 1L LED DIM BLACK	LED 25,4W 4420lm 450mA 3000K CRI>=90 230V DIM PUSH/DALI
839377	MARC S160 2L LED BLACK	LED 2 x 25,4W 8840lm 450mA 3000K CRI>=90 230V
839377D	MARC S160 2L LED DIM BLACK	LED 2 x 25,4W 8840lm 450mA 3000K CRI>=90 230V DIM PUSH/DALI
839371	MARC S160 1L LED WHITE	LED 25,4W 4420lm 450mA 3000K CRI>=90 230V
839373	MARC S160 1L LED OAK	LED 25,4W 4420lm 450mA 3000K CRI>=90 230V
839370D	MARC S160 1L LED DIM GREY	LED 25,4W 4420lm 450mA 3000K CRI>=90 230V DIM PUSH/DALI
839371D	MARC S160 1L LED DIM WHITE	LED 25,4W 4420lm 450mA 3000K CRI>=90 230V DIM PUSH/DALI
839373D	MARC S160 1L LED DIM OAK	LED 25,4W 4420lm 450mA 3000K CRI>=90 230V DIM PUSH/DALI
839375	MARC S160 2L LED GREY	LED 2 x 25,4W 8840lm 450mA 3000K CRI>=90 230V
839376	MARC S160 2L LED WHITE	LED 2 x 25,4W 8840lm 450mA 3000K CRI>=90 230V
839378	MARC S160 2L LED OAK	LED 2 x 25,4W 8840lm 450mA 3000K CRI>=90 230V
839375D	MARC S160 2L LED DIM GREY	LED 2 x 25,4W 8840lm 450mA 3000K CRI>=90 230V DIM PUSH/DALI
839376D	MARC S160 2L LED DIM WHITE	LED 2 x 25,4W 8840lm 450mA 3000K CRI>=90 230V DIM PUSH/DALI
839378D	MARC S160 2L LED DIM OAK	LED 2 x 25,4W 8840lm 450mA 3000K CRI>=90 230V DIM PUSH/DALI

DESCARGAS

↓ Marc_S_Assembly.pdf

↓ Marc_S_3D.zip

↓ Marc_S_Photometry.zip

↓ Marc_S_2D.pdf

