



Blux System W 40


By
Sin Diseñador

Decorative
Lighting




Wall lamps

Descripción

Luminaria de pared articulada diseñada a finales de los años 70, siguiendo el estilo de la escuela inglesa. La sencillez de sus formas queda reflejada en sus articulaciones de fricción, y en su pantalla de aluminio. Acabados: negro mate, rojo mate o beige mate, todos ellos con el interior de la pantalla en blanco satinado. También disponible con pantallas en acabado latón y cobre, que se combinan con el cuerpo de la luminaria en negro.

Descripción técnica		Packaging	
Grado de Estanqueidad	IP20	Regulación	
Clase	⏚	Tipo de luz	E27
Clase	□	Fuente de luz incluida	No
Regulable	--	Clasificación energética	D/G
Certificaciones	CE EAC 		
		Peso Neto Unidad	2 Kg
		Medidas Caja	25,5 x 25,5 x 91 cm - 0.058 m ³
		Peso Bruto	--

Acabados

SHADE		Beige		Black		Brass (matte)
		Copper (matte)		Red (matte)		

Colección



Codes	Luminaria	Fuente de Luz
736120	BLUX SYSTEM W40 BLACK	LED 10W (E27) / Fluo. max. 11W (E27)
736121	BLUX SYSTEM W40 RED	LED 10W (E27) / Fluo. max. 11W (E27)
736122	BLUX SYSTEM W40 BEIGE	LED 10W (E27) / Fluo. max. 11W (E27)
736123	BLUX SYSTEM W40 BRASS	LED 10W (E27) / Fluo. max. 11W (E27)
736124	BLUX SYSTEM W40 COPPER	LED 10W (E27) / Fluo. max. 11W (E27)

DESCARGAS

↓ [Blux_System_W_Assembly.pdf](#)

↓ [Blux_System_W_3D.zip](#)

↓ [Blux_System_W_2D.pdf](#)

