



# Castle C 60






By  
Stone Designs

Decorative  
Lighting

Ceiling  
lamps


## Descripción

Plafón LED de aluminio, con cuerpo circular y difusor de PMMA blanco opal de alta uniformidad. Permite múltiples composiciones con una única acometida. Acabados: blanco mate texturado, negro mate texturado, y roble natural. Luz directa, con un suave efecto de luz indirecta. Disponible en tres tamaños. Dimmer.

Descripción técnica		Packaging	
Grado de Estanqueidad	 IP20	Regulación	PUSH/DALI
Clase	 LED	Tipo de luz	LED
Regulable	 DIM	Fuente de luz incluida	Si
Casambi	 Bluetooth	Clasificación energética	C
Certificaciones			
		Peso Neto Unidad	2 Kg
		Medidas Caja	72,5 x 72 x 22,5 cm - 0.117 m3
		Peso Bruto	--

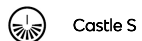
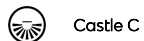
## Acabados

---

SHADE  Black  Natural Oak  White

## Colección

---



Codes	Luminaria	Fuente de Luz
737411	CASTLE C60 WHITE	LED 17,4W 3416lm 150mA 3000K CRI>=90 230V DIM PUSH/DALI
737412	CASTLE C60 BLACK	LED 17,4W 3416lm 150mA 3000K CRI>=90 230V DIM PUSH/DALI
737413	CASTLE C60 OAK	LED 17,4W 3416lm 150mA 3000K CRI>=90 230V DIM PUSH/DALI

DESCARGAS

↓ Castle\_C\_Assembly.pdf

↓ Castle\_C\_3D.zip

↓ Castle\_C\_Photometry.zip

↓ Castle\_C\_2D.pdf

