



Ring S6

By
ILMIODESIGN

Decorative
Lighting

Suspension
lamps

Descripción

La colección Ring parte de un anillo de 25 centímetros que alberga en su interior un LED con un difusor de vidrio de 18 centímetros, lo que genera un vacío que hace las luminarias muy ligeras visualmente. La alta capacidad de difusión del vidrio garantiza una excelente calidad de luz y un gran confort visual. Ring se fabrica en diferentes acabados, como blanco, negro y latón.

Descripción técnica

Regulable

--

Regulación

Certificaciones



Tipo de luz

Fuente de luz incluida

No

Clasificación energética

-

Packaging

Peso Neto Unidad

2 Kg


Medidas Caja

174x32,5x14+150x32,5x14+130x32,5x14+30

Peso Bruto


17 Kg


Acabados


SHADE  Black  Brass (matte)  White

Colección

 Ring S

 Ring T

 Ring W

 Ring F

Codes

Luminaria

Fuente de Luz

765304

765305

765303

LED 12 x 6W (E14) 230V 50-60Hz / Fluo. max. 12 x 12W (E14) 230V 50-60Hz
LED 12 x 6W (E14) 230V 50-60Hz / Fluo. max. 12 x 12W (E14) 230V 50-60Hz
LED 12 x 6W (E14) 230V 50-60Hz / Fluo. max. 12 x 12W (E14) 230V 50-60Hz

Ring S6

DESCARGAS

↓ Ring_S_Assembly.pdf

↓ Ring_S_Photometry.zip

↓ Ring_S_2D.pdf

↓ Ring_S_3D.zip

