



R2 S 60

By
David Abad

Decorative
Lighting





Suspension
lamps

Descripción técnica			Packaging		
Grado de Estanqueidad	IP20	Regulación	PUSH/DALI	Peso Neto Unidad	2 Kg
Clase	II	Tipo de luz	LED	Medidas Caja	70 x 70 x 20 cm - 98 m3
Regulable	DIM	Fuente de luz incluida	Si	Peso Bruto	--
Certificaciones	CE EAC cULus LISTED	Clasificación energética	F		

Descripción

Luminaria de suspensión de aluminio con forma de anillo circular y cable de suspensión central. Existe una versión con florón (flat canopy) que permite la instalación de R2 en techos de menor altura. Ambas versiones portan módulos de proyectores LED, que proporcionan una iluminación directa y uniforme. Existe una tercera versión de R2 con florón (flat canopy) e iluminación indirecta, llamada up/down. Todas las R2 están disponibles en los siguientes acabados: blanco mate, negro mate, bronce mate, madera de roble natural, o madera de nogal natural. Se fabrica en tres tamaños (S60, S90 y S120).

Acabados

SHADE		White		Black		Natural Oak
		Natural Walnut		Bronze (matte)		

Colección



R2 C



R2 S

Codes	Luminaria	Fuente de Luz
743310	R2 S60 WHITE	LED 3 x 18W 7879lm 250mA 3000K CRI>=90 230V DIM PUSH/DALI
743311	R2 S60 BRONZE	LED 3 x 18W 7879lm 250mA 3000K CRI>=90 230V DIM PUSH/DALI
743312	R2 S60 BLACK	LED 3 x 18W 7879lm 250mA 3000K CRI>=90 230V DIM PUSH/DALI
743313	R2 S60 OAK	LED 3 x 18W 7879lm 250mA 3000K CRI>=90 230V DIM PUSH/DALI
743314	R2 S60 WALNUT	LED 3 x 18W 7879lm 250mA 3000K CRI>=90 230V DIM PUSH/DALI

DESCARGAS

↓ R2_S_Assembly.pdf

↓ R2_S_3D.zip

↓ R2_S_Photometry.zip

↓ R2_S_2D.pdf

