



# R2 S 120 Flat Canopy

By  
David Abad

Decorative  
Lighting






Suspension  
lamps

Descripción técnica			Packaging		
Grado de Estanqueidad		Regulación	PUSH/DALI	Peso Neto Unidad	2 Kg
Clase		Tipo de luz	LED	Medidas Caja	131 x 131 x 21 cm - 0.36 m <sup>3</sup>
Regulable		Fuente de luz incluida	Si	Peso Bruto	--
Certificaciones		Clasificación energética	F		

## Descripción

Luminaria de suspensión de aluminio con forma de anillo circular y cable de suspensión central. Existe una versión con florón (flat canopy) que permite la instalación de R2 en techos de menor altura. Ambas versiones portan módulos de proyectores LED, que proporcionan una iluminación directa y uniforme. Existe una tercera versión de R2 con florón (flat canopy) e iluminación indirecta, llamada up/down. Todas las R2 están disponibles en los siguientes acabados: blanco mate, negro mate, bronce mate, madera de roble natural, o madera de nogal natural. Se fabrica en tres tamaños (S60, S90 y S120).

## Acabados

SHADE		Black		Bronze (matte)		Natural Oak
		Natural Walnut		White		

## Colección



R2 C



R2 S

Codes	Luminaria	Fuente de Luz
743330F	R2 S120 FLAT CANOPY WHITE	LED 6 x 18W 15758lm 250mA 3000K CRI>=90 230V DIM PUSH/DALI
743330FI	R2 S120 FLAT CANOPY UP/DOWN WHITE	DOWN: LED 6 x 18W 15758lm 250mA 3000K CRI>=90 230V UP: 6 X 4,5W 3276lm 250mA 3000K CRI>=90 230V DIM PUSH/DALI
743331F	R2 S120 FLAT CANOPY BRONZE	LED 6 x 18W 15758lm 250mA 3000K CRI>=90 230V DIM PUSH/DALI
743331FI	R2 S120 FLAT CANOPY UP/DOWN BRONZE	DOWN: LED 6 x 18W 15758lm 250mA 3000K CRI>=90 230V UP: 6 X 4,5W 3276lm 250mA 3000K CRI>=90 230V DIM PUSH/DALI
743332F	R2 S120 FLAT CANOPY BLACK	LED 6 x 18W 15758lm 250mA 3000K CRI>=90 230V DIM PUSH/DALI
743332FI	R2 S120 FLAT CANOPY UP/DOWN BLACK	DOWN: LED 6 x 18W 15758lm 250mA 3000K CRI>=90 230V UP: 6 X 4,5W 3276lm 250mA 3000K CRI>=90 230V DIM PUSH/DALI
743333F	R2 S120 FLAT CANOPY OAK	LED 6 x 18W 15758lm 250mA 3000K CRI>=90 230V DIM PUSH/DALI
743333FI	R2 S120 FLAT CANOPY UP/DOWN OAK	DOWN: LED 6 x 18W 15758lm 250mA 3000K CRI>=90 230V UP: 6 X 4,5W 3276lm 250mA 3000K CRI>=90 230V DIM PUSH/DALI
743334F	R2 S120 FLAT CANOPY WALNUT	LED 6 x 18W 15758lm 250mA 3000K CRI>=90 230V DIM PUSH/DALI
743334FI	R2 S120 FLAT CANOPY UP/DOWN WALNUT	DOWN: LED 6 x 18W 15758lm 250mA 3000K CRI>=90 230V UP: 6 X 4,5W 3276lm 250mA 3000K CRI>=90 230V DIM PUSH/DALI

## R2 S 120 Flat Canopy

### DESCARGAS

↓ R2\_S\_Assembly.pdf

↓ R2\_S\_3D.zip

↓ R2\_S\_Photometry.zip

↓ R2\_S\_2D.pdf

