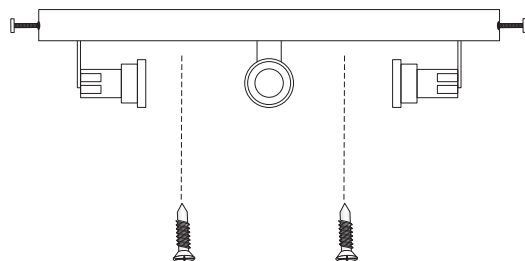
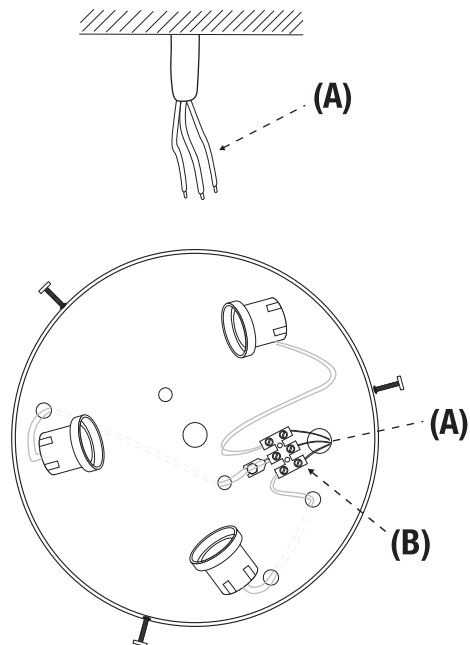


STACCARE L'ALIMENTAZIONE ELETTRICA PRIMA DI INIZIARE LE SEGUENTI OPERAZIONI. DISCONNECT POWER BEFORE YOU PERFORM THE FOLLOWING INSTRUCTIONS.

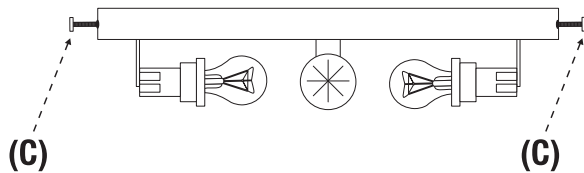
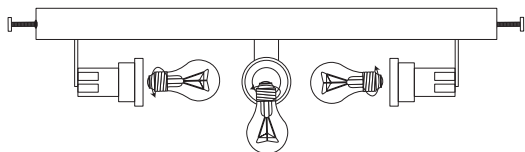
1 Collegare i cavi di rete (A) al morsetto (B).

2 Fissare la montatura al soffitto con le viti.



3 Avvitare le lampadine.

4 Svitare le viti (C).

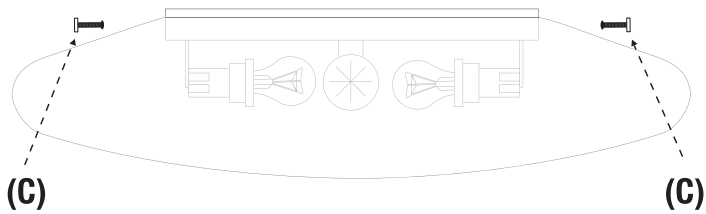
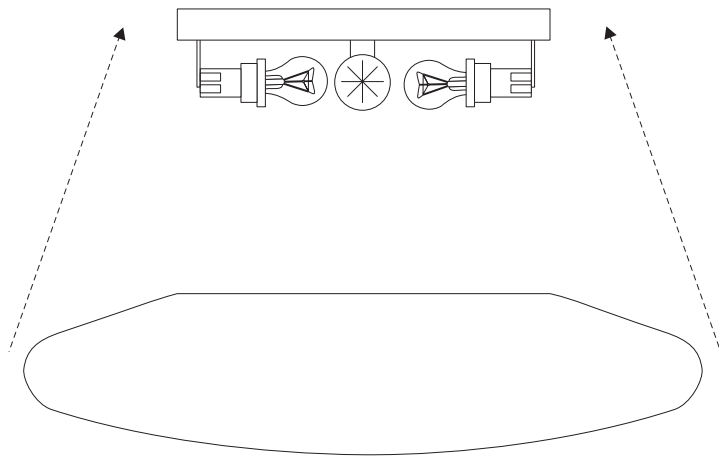


Le istruzioni si riferiscono a diversi articoli. Pertanto la forma della parte metallica e/o del vetro possono differire da quelle disegnate. The instructions refer to different articles. Therefore, the shape of the metallic part and/or of the glass may be different from the drawings.

PER REGOLARE IN ALTEZZA LA LAMPADA, TAGLIARE IL CAVO ECCELENTE.
 TO SET THE HEIGHT OF THE LAMP, CUT THE EXCEEDING CABLE.

5 Inserire il vetro facendo coincidere i fori di questo con la posizione dei fori dai quali sono state svitate le tre viti precedentemente.

6 Riavvitare le tre viti (C).



7

8

