



## Bruma

696318

Plafones de techo

Plafón realizado en metal acabado cromo. Lágrimas y almendros de cristal blanco con filo transparente. Óvalos con iluminación LED y difusor de metacrilato blanco. Tira LED 68W. 3.000 K.

Producto recomendado

-Incluye 5 GU10 LED 7W

### INFORMACIÓN GENERAL

Catálogo: i31 Iluminación  
Página: 56  
Tipo: Plafones de techo  
Colección: Bruma



### DIMENSIONES

Dimensiones: ↔ 90,0 ↓ 50,0 ↘ 53,0 cm  
Peso: 8,8 Kg

### DIMENSIONES CON EMBALAJE

Peso: 11,4 Kg  
Volumen: 0,1760m<sup>3</sup>  
Dimensiones: ↔ 98,0 ↓ 30,0 ↘ 60,0 cm

## INFORMACIÓN TÉCNICA

Clase energética: A+  
Clase eléctrica: Class 1  
Potencia máxima: 5x50W + 68W  
Voltaje: 220 V  
Frecuencia: 50/60 Hz  
Intensidad: 8500 mA  
Flujo luminoso: 9.312 lm  
Dimable: NO  
Temperatura de color: 3.000 K  
Vida media: 30.000 h  
Factor de potencia: >0.5



## BOMBILLA


Referencia: 5022  
Portalámparas: GU10  
Cantidad: 5  
Incluida: Sí  
Potencia: 7W  
Voltaje: 110/220 V  
Frecuencia: 50/60 Hz  
Flujo luminoso: 560 lm  
Temperatura de color: 3.000 K  
Vida media: 30.000 h  
Factor de potencia: 0.5  
CRI: 80






## INFORMACIÓN ADICIONAL

Material: Metal, acrílico y cristal  
Acabado: Cromo  
Medidas del florón: Ø 44,0 ↑ 8,0 cm  
Color del cable: Transparente

696318

 Esta luminaria lleva lámparas LED incorporadas y contiene zócalos para bombillas de las clases energéticas.  
This luminaire contains built-in LED lamps has sockets for bulbs of the energy classes:

 } LED } 

Esta luminaria se vende con una bombilla de la clase energética.  
The luminaire is sold with a bulb of the energy class: 

874/2012 