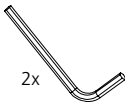
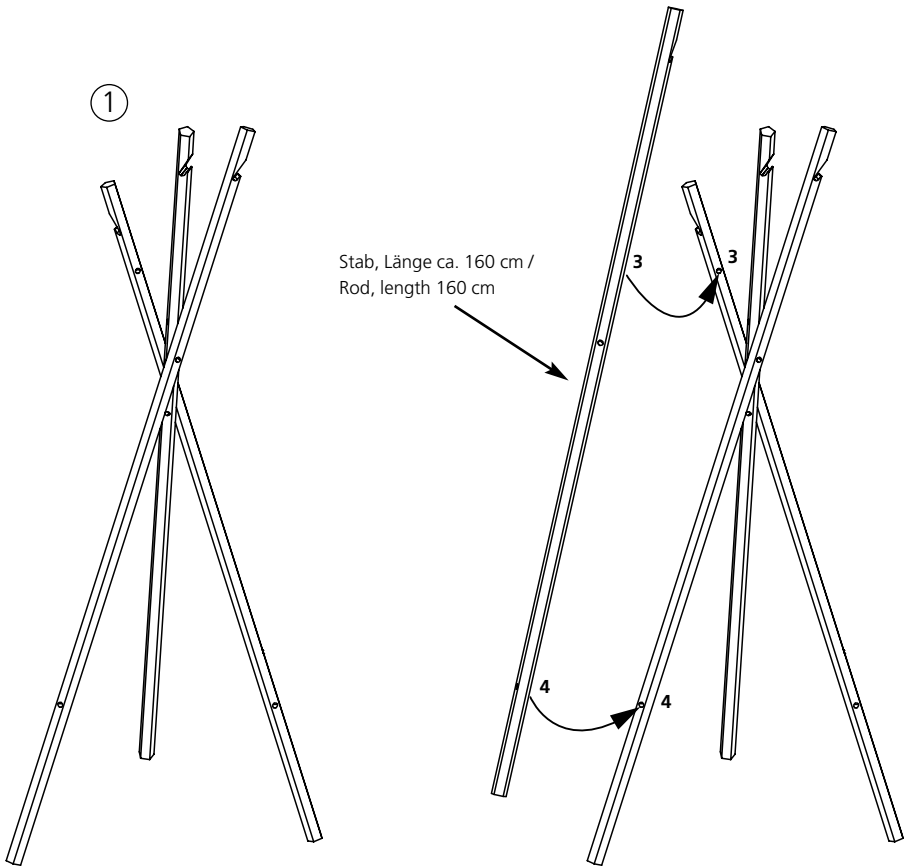


schönbuch.



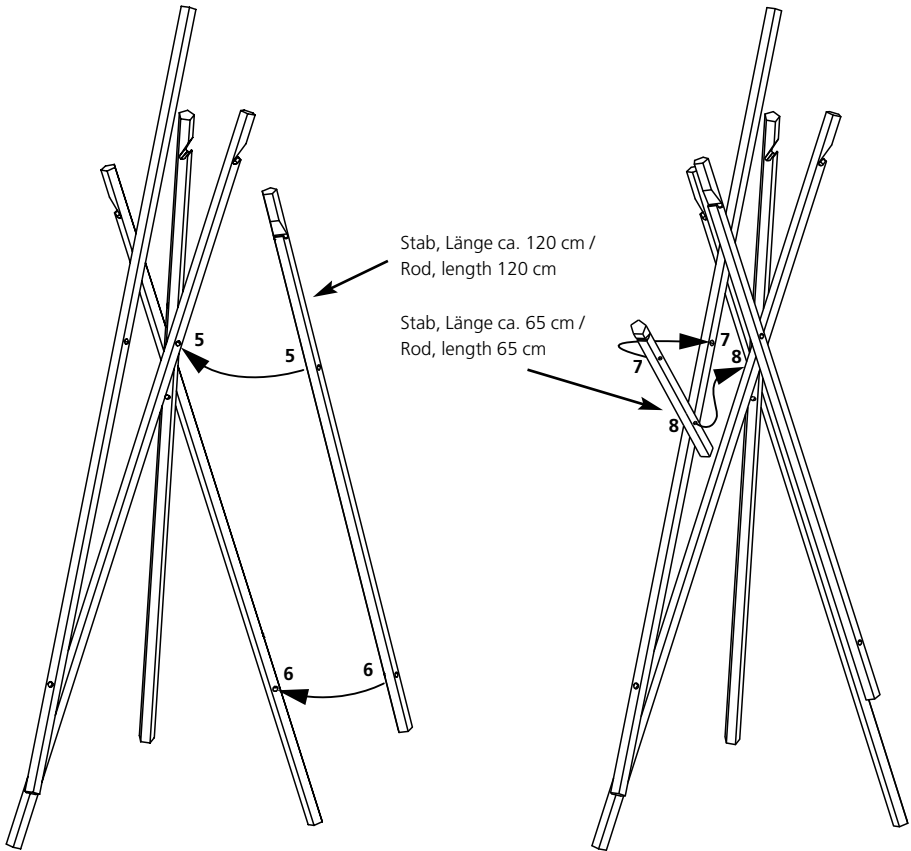
STICKS
MONTAGEANLEITUNG / ASSEMBLY INSTRUCTIONS

1. NEHMEN SIE DIE DREI BEREITS VORMONTIERTEN STÄBE AUS DER VERPACKUNG UND STELLEN SIE DIESE GEMÄSS ABBILDUNG 1 AUF. DIE HAKEN-AUSFRÄSUNGEN ZEIGEN DABEI ALLE NACH AUSSEN.
2. DIE MONTAGE DER WEITEREN STÄBE ERFOLGT ENTSPRECHEND DER NUMMERIERUNG DER STÄBE, ZAHL AUF ZAHL, **ACHTUNG: ZAHLENREIHENFOLGE EINHALTEN**. 3 AUF 3, 4 AUF 4 USW., DIE SCHRAUBEN ZUNÄCHST NUR LEICHT ANZIEHEN!
DIE HAKEN-AUSFRÄSUNGEN ZEIGEN IMMER NACH AUSSEN UND NACH OBEN.
DIE ABSTÄNDE DER BOHRUNGEN LASSEN SICH DURCH AUSEINANDER- BZW. ZUSAMMENSCHIEBEN DER DREI VORMONTIERTEN STÄBE REGULIEREN. WICHTIG IST, DASS DIE FLÄCHEN DER STÄBE AUF EINANDER LIEGEN.
3. SIND ALLE TEILE MITEINANDER VERBUNDEN MÜSSEN ALLE SCHRAUBEN FEST ANGEZOGEN WERDEN.



Inbus / Allen key
SW5

1. REMOVE THE THREE PRE-ASSEMBLED RODS FROM THE PACKAGE AND POSITION THEM AS SHOWN IN FIGURE 1. ALL THE NOTCHES FOR THE HOOKS SHOULD FACE OUTWARDS.
2. INSTALL THE REMAINING RODS SO THAT THE NUMBERS ON THEM ARE TOGETHER (3 AGAINST 3, 4 AGAINST 4 ETC.). **IMPORTANT: KEEP TO THE CORRECT NUMERICAL ORDER.** TIGHTEN THE SCREWS ONLY SLIGHTLY AT FIRST. THE HOOK CUTOUTS ALWAYS FACE OUTWARDS AND UPWARDS. THE HOLE SPACING CAN BE VARIED BY PULLING THE PRE-ASSEMBLED RODS APART OR PUSHING THEM TOGETHER. MAKE SURE THAT THE SURFACES OF THE RODS TOUCH EACH OTHER.
3. AFTER ALL THE PARTS HAVE BEEN CONNECTED TOGETHER, TIGHTEN ALL THE SCREWS FIRMLY.



SCHÖNBUCH GMBH
INDUSTRIESTR. 11 · 97631 BAD KÖNIGSHOFEN · GERMANY
TEL. +49 (0) 9761- 39 62 - 0
FAX +49 (0) 9761- 39 62 - 22
INFO@SCHOENBUCH.COM
WWW.SCHOENBUCH.COM

BEI WEITEREN FRAGEN ZUR MONTAGE IHRES SCHÖNBUCH-MÖBELS WENDEN SIE SICH BITTE
DIREKT AN UNSEREN HERSTELLER / IF YOU HAVE ANY QUESTIONS CONCERNING THE ASSEMBLY
OF YOUR SCHÖNBUCH FURNITURE, PLEASE CONTACT OUR MANUFACTURER:

RESS MÖBELWERKSTÄTTEN GMBH U. CO. KG
OTTELMANNSHÄUSER STR. 1 · 97631 BAD KÖNIGSHOFEN · GERMANY
TEL. +49 (0)9761- 408 - 0 · FAX +49 (0)9761- 408 - 29
INFO@RESS-MOEBEL.DE · WWW.RESS-MOEBEL.DE

PFLEGEHINWEISE FINDEN SIE AUF UNSERER WEBSEITE WWW.SCHOENBUCH.COM.
YOU CAN FIND CARE INSTRUCTIONS ON OUR WEBSITE WWW.SCHOENBUCH.COM.

© SCHÖNBUCH GMBH, 2018
TECHNISCHE ÄNDERUNGEN IM SINNE VON VERBESSERUNGEN VORBEHALTEN
SCHÖNBUCH GMBH RESERVES THE RIGHT TO INTRODUCE TECHNICAL IMPROVEMENTS