

TML

ISTRUZIONI

Instructions - Gebrauchsanweisungen - Instrucciones

UTILIZZO PROLUNGHE / USE OF THE LEAVES / VERWENDUNG DER AUSZUGSPLATTEN /
EMPLOI RALLONGES / USO DE LAS EXTENSIONES

IT Per una corretta disposizione delle prolunghe far riferimento alle immagini sotto.
⚠ In caso di non utilizzo, disporre le prolunghe all'interno del tavolo.

GB For a correct disposition of the leaves, please refer to the pictures below.
⚠ When not used, place the leaves inside the table drawer.


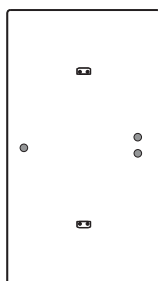
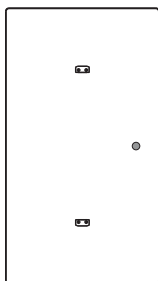
DE Um die Auszugplatte korrekt zu montieren, schauen Sie bitte die Bilder an.
⚠ Wenn die Auszugplatten nicht verwendet werden, legen Sie sie bitte in den Tisch.

FR Pour une disposition correcte des rallonges se référer aux images ci-dessous.
⚠ En cas de non-utilisation, disposer les rallonges à l'intérieur de la table.

ES Para colocar correctamente las extensiones hay que remitirse a las fotos de abajo
⚠ En el caso de que no se utilicen, hay que poner las extensiones al interior de la mesa.

B

A



IT Utilizzare come riferimento i bollini posti sotto le prolunghe.

GB Please use the stickers placed under the leaves as reference.

DE Passen Sie auf die Aufkleber auf.

FR Utiliser comme référence les autocollants placés sous les rallonges.

ES Usar las pegatinas puestas debajo de las extensiones como referencia

