

MODELO DIMABLE
DIMMABLE ITEM

ATENCIÓN: Schuller recomienda la utilización de balancines suministrados en la instalación de este colgante.

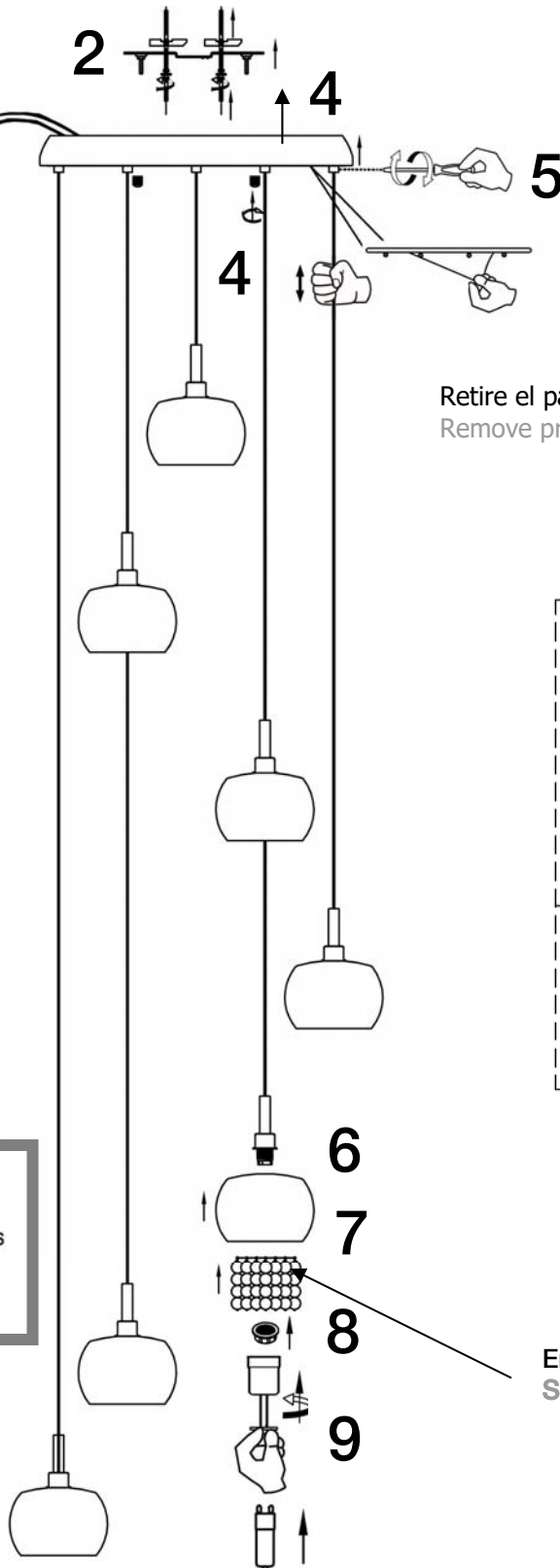
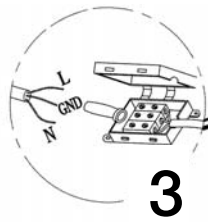
CAUTION: Schuller recommend to use included special screws when installing this pendant lamp.

Colocar las tulipas con la lámpara fijada al techo.

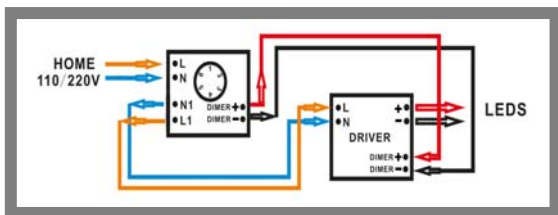
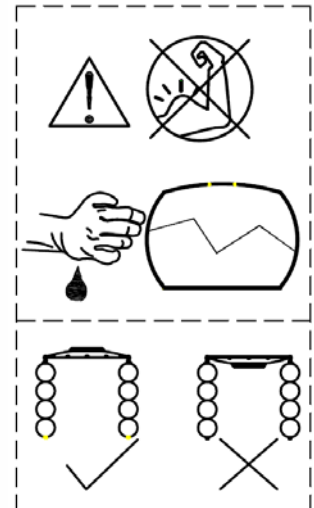
Place the glass shades once the lamp is fixed to the ceiling

NOTA: Para evitar riesgos, si el cable eléctrico de este artículo sufre algún daño, deberá ser reparado por personal cualificado.

IMPORTANT NOTICE: For safety reasons, if the electrical wire of this item has any damage, it must be repaired by qualified staff.



Retire el papel adhesivo protector
 Remove protective film



Enroscar sin presionar
 Screw gently

ATENCIÓN

Este producto incluye drivers led con dimado de tipo 0-10V o PWM, un receptor y un mando a distancia por radiofrecuencia. Para utilizar con regulador de pared, usar sólo dimmers de estos dos tipos de regulación. El uso de otro tipo de dimado dañaría el driver led. El receptor instalado en el producto tiene seleccionado el canal número 1. Use este mismo canal en el mando a distancia.

WARNING

This product includes LED drivers with 0-10V or PWM dimmers, a receiver and a radio frequency remote control. To use with wall control, use only dimmers of these two types. Any other type would damage the LED driver. The receiver installed in the product has channel 1 selected. Use this channel also on the remote control.