



Cube

183320

Plafones de techo

Plafón de 4 luces realizado en acero y metal acabado cromo. Cuatro tulipas dobles de cristal moldeado, las exteriores transparentes y las interiores de cristal opal.

Producto recomendado

·Incluye 4 G9 LED 6W

INFORMACIÓN GENERAL

Catálogo: i31 Iluminación

Página: 184

Tipo: Plafones de techo

Colección: Cube



DIMENSIONES

Dimensiones: ↔ 59,0 ↓ 18,0 ↗ 59,0 cm

Peso: 3,0 Kg

DIMENSIONES CON EMBALAJE

Peso: 4,5 Kg

Volumen: 0,0580m³

Dimensiones: ↔ 57,0 ↓ 18,0 ↗ 57,0 cm

INFORMACIÓN TÉCNICA

Clase energética: A+
Clase eléctrica: Class 1
Potencia máxima: 4x28W
Voltaje: 110/220 V
Frecuencia: 50/60 Hz
Flujo luminoso: 2.200 lm



BOMBILLA


Referencia: 50212
Portalámparas: G9
Cantidad: 4
Incluida: Sí
Potencia: 6W
Voltaje: 220 V
Frecuencia: 50 Hz
Flujo luminoso: 550 lm
Temperatura de color: 3.000 K
Vida media: 25.000 h
Factor de potencia: 0.6
CRI: 80






INFORMACIÓN ADICIONAL

Material: Metal y cristal
Acabado: Cromado. Transparente y opal
Tiempo de montaje por el cliente: 20 min
Medidas de la pantalla/tulipa: ↔ 12,0 ↓ 12,0 ↗ 12,0 cm
Medidas del florón: ↔ 14,0 ↓ 2,4 ↗ 14,0 cm

Schuller.SL. 183320

 Esta luminaria es compatible con bombillas de las clases energéticas.
This luminaire is compatible with bulbs of the energy classes:

Esta luminaria se vende con una bombilla de la clase energética.
This luminaire is sold with a bulb of the energy class: 

874/2012 