



**Mercury**

663676

Producto recomendado

Wallbracket of 1 light made of metal in chrome finish and clear acrylic material, methacrylate style. Tighten thread shade in silver colour, lined inside.

## INFORMACIÓN GENERAL

Catálogo: i33 Iluminación  
Página: 244  
Colección: Mercury



## DIMENSIONES

Dimensiones: ↔ 28,0 ↓ 39,0 ↗ 16,0 cm  
Peso: 1,1 Kg  
Peso bulto 1: 0,9 Kg  
Peso bulto 2: 0,2 Kg

## DIMENSIONES CON EMBALAJE

Peso: 1,7 Kg  
Volumen: 0,0240m<sup>3</sup>  
Número de bultos: 2  
Dimensiones bulto 1: ↔ 35,0 ↓ 16,0 ↗ 21,0 cm  
Dimensiones bulto 2: ↔ 30,0 ↓ 22,0 ↗ 19,0 cm

## INFORMACIÓN TÉCNICA

Clase energética: A+  
Clase eléctrica: Class 1  
Potencia máxima: 60W  
Voltaje: 110/220 V  
Frecuencia: 50/60 Hz  
Flujo luminoso: 450 lm



## BOMBILLA


Referencia: 5017  
Portalámparas: E27  
Cantidad: 1  
Potencia: 5,5W  
Voltaje: 110/220 V  
Frecuencia: 50/60 Hz  
Flujo luminoso: 450 lm  
Temperatura de color: 3.000 K  
Vida media: 30.000 h  
Factor de potencia: 0.5  
CRI: 80






## INFORMACIÓN ADICIONAL

Material: Metal, acrylic and thread  
Acabado: Chromed, clear and silver  
Medidas de la pantalla/tulipa: ↔ 28,0 ↓ 17,0 ↗ 16,0 cm  
Florón (espacio para instalación): ∅ 11,0 ↓ 2,0 cm

**Schuller.SL. 663676**

 Esta luminaria es compatible con bombillas de las clases energéticas.  
This luminaire is compatible with bulbs of the energy classes:

Esta luminaria se vende con una bombilla de la clase energética.  
This luminaire is sold with a bulb of the energy class: 

874/2012 